

# ระบบผลิตไฟฟ้าพลังงานน้ำขนาดเล็ก อย่างง่ายสำหรับครัวเรือน : บ้านลาคอซุแก ตำบลตลิ่งชัน อำเภอบันนังสตา จังหวัดยะลา

## บทคัดย่อ

การวิจัยนี้เป็นการวิจัยเชิงสำรวจ โดยใช้การวิจัยเชิงปฏิบัติการแบบมีส่วนร่วมของเยาวชนและประชาชนในชุมชน โดยมีวัตถุประสงค์เพื่อสร้างระบบผลิตไฟฟ้าพลังงานน้ำขนาดเล็กในชุมชน เพื่อให้เยาวชนและประชาชนในชุมชนมีส่วนร่วมและเห็นคุณค่าของการอนุรักษ์ทรัพยากรธรรมชาติและเพื่อเป็นแหล่งพลังงานทดแทนและสร้างความร่วมมือระหว่างสถาบันอุดมศึกษากับประชาชนในท้องถิ่น

พลังงานน้ำผลิตไฟฟ้าขนาดเล็กเป็นหนึ่งในแหล่งพลังงานทดแทนที่สำคัญ เป็นเทคโนโลยีพื้นฐานที่สามารถประดิษฐ์ได้ง่าย ใช้เงินลงทุนต่ำ ไม่ยุ่งยากในการติดตั้งระบบและเป็นมิตรกับสิ่งแวดล้อม ซึ่งสามารถปรับปรุงให้มีความเหมาะสมกับการใช้งานสำหรับครัวเรือนในพื้นที่ชนบท โดยเฉพาะพลังงานน้ำผลิตไฟฟ้าขนาดเล็ก (กำลังผลิตไม่เกิน 5 กิโลวัตต์) อย่างง่ายที่สามารถประดิษฐ์และติดตั้งได้ในทุกพื้นที่ที่มีลำธารหรือสายน้ำไหลผ่าน การวิจัยนี้จึงได้ประยุกต์ใช้มอเตอร์เครื่องซักผ้าเป็นแหล่งกำเนิดไฟฟ้ากระแสสลับ โดยติดตั้งและทดสอบระบบผลิตไฟฟ้าพลังงานน้ำขนาดเล็กอย่างง่ายที่ได้ปรับปรุงขึ้นในพื้นที่จังหวัดยะลา จากการศึกษาคพบว่า ระบบผลิตไฟฟ้าพลังงานน้ำขนาดเล็กอย่างง่ายสามารถผลิตไฟฟ้าแบบกระแสสลับ มีกำลังไฟฟ้าอยู่ในช่วง 800-1,000 วัตต์ ที่ระดับความสูงของหัวน้ำเท่ากับ 1.25 เมตร ความเร็วรอบของมอเตอร์ 650-760 รอบต่อนาที ซึ่งกระแสไฟฟ้าที่ผลิตได้ใช้กับหลอดไฟฟ้าขนาด 40-60 วัตต์ โทรทัศน์สีขนาด 85-100 วัตต์ พัดลมไฟฟ้าขนาด 45 วัตต์ และ อื่นๆ ประมาณ 100 วัตต์

คำสำคัญ : พลังงานน้ำขนาดเล็ก มอเตอร์เครื่องซักผ้า ครัวเรือน

## หัวหน้าคณะวิจัย



อติหะยะ สนิใจ

ภาควิชาฟิสิกส์ ภาควิชาวิทยาศาสตร์  
คณะวิทยาศาสตร์และเทคโนโลยีและการเกษตร  
มหาวิทยาลัยราชภัฏยะลา  
วิทยาเขตบันนังสตา  
ถ.สายท่าสาป-3, ต.สะเตง  
อำเภอเมือง ยะลา 95000  
E-mail : saniso.e@hotmail.com

# Pico-hydropower Electrical Generator System for Households : Banlakosukae, Tambon Talingchan Ampher Bannangsata, Yala Province

---

## Abstract

This research was survey research, using participatory action research with youth and people in the community. The objective was to build Pico-hydropower electrical generator system for households. The youth and community involved and appreciated of conservation and renewable energy sources and created partnerships between institutions of higher education to local people

Small-scale hydropower electrical generator plays an important role in providing the basic necessity to the off-grid rural area community. The advantages of this type of generator include cost effective, reliability, ease of operation and environmentally friendly. Most of pico-hydropower generator (generally below 5 kW) can be manufactured locally and operated at a wide range of water flow rate. In this study, the AC washing machine motors were modified to be utilized as the electrical generator. The testing site of the setup was located in the province of Yala, Thailand. The results showed that the generator was capable of producing up to 800-1,000 W of AC power at the water differential height of 1.25 m and motor rotational rate of 650-760 rpm. The generated power was sufficient to power household 40-60 W fluorescent lamps, an 85-100 W Television, a 45 W electrical fan with approximately 100 W for extra usage.

**Keywords :** Pico-hydropower, Washing machine motor, Households.



## Head of Research Team



**Ekkayak Saniso**


Major of Physics, Department  
of Science, Faculty of Science,  
Technology and Agriculture,  
Yala Rajabhat University  
Address: Yala Rajabhat University,  
133 Tadsaban Rd 3, Saraburi  
Muang District, Yala 95000  
E-mail: saniso.e@hotmail.com

## คำนำ

รัฐบาลมีนโยบายให้ประชาชนมีจิตสำนึกที่จะประหยัดพลังงาน และลดภาระการนำเข้าพลังงานจากต่างประเทศ โดยเฉพาะการนำเข้าน้ำมันที่ใช้เงินจำนวนมหาศาลในการนำเข้าแต่ละปี ในเดือนเมษายน พ.ศ.2554 ประเทศไทยใช้พลังงานขั้นสุดท้าย (Final Energy Consumption) เพิ่มขึ้นร้อยละ 0.5 จากช่วงเดียวกันของปีก่อน คิดเป็นมูลค่าการใช้พลังงาน 155,474 ล้านบาท มีภาคอุตสาหกรรมใช้พลังงานสูงสุดคิดเป็นร้อยละ 36.4 ของการใช้พลังงานทั้งหมด โดยมีก๊าซธรรมชาติเป็นแหล่งเชื้อเพลิงหลักคิดเป็นร้อยละ 67.2 ของแหล่งเชื้อ

เพลิงทั้งหมด อย่างไรก็ตามพลังงานทดแทนที่ผลิตในประเทศก็มีการใช้เพิ่มขึ้นจากช่วงเดียวกันของปีก่อน ทั้งในรูปพลังงานไฟฟ้าและความร้อนซึ่งผลิตได้จากพลังงานแสงอาทิตย์ พลังงานลม พลังงานน้ำ ชีวมวล ก๊าซชีวภาพ ขยะเอทานอล และไบโอดีเซล โดยการใช้พลังงานทดแทนเพิ่มขึ้นจากช่วงเดียวกันของปีก่อนร้อยละ 5.3 คิดเป็นร้อยละ 10.9 ของการใช้พลังงานขั้นสุดท้ายทั้งหมด (<http://www.dede.go.th>) ดังนั้น จึงมีความจำเป็นต้องหันมาวิจัยและพัฒนาเทคโนโลยีพลังงานทดแทน (Renewable Energy) ที่เป็นมิตรกับสิ่งแวดล้อม เช่น พลังงานน้ำ (Hydro Energy) (Alexander and Giddens, 2009; Ogayar and Vidal, 2009; Ponta and Jacovkis, 2008)


การผลิตไฟฟ้าจากพลังงานน้ำขนาดเล็กมีการศึกษาวิจัยอย่างกว้างขวางทั่วโลกโดยเฉพาะอย่างยิ่งในทวีปยุโรป ดังรายงานการศึกษาของ Alexander and Giddens (2009) Ogayar and Vidal (2009) Ponta and Jacovkis (2008) Baidya (2006) Balat (2007) Date and Akbarzadeh (2009) และ Kaldellis (2007) ในขณะเดียวกันประเทศไทยก็ได้มีการวิจัยและสร้างระบบผลิตไฟฟ้าพลังงานน้ำขนาดเล็กเช่นเดียวกัน แต่ยังไม่เป็นที่แพร่หลายเท่าที่ควร เช่น อีลีหย๊ะ สนิโซ และคณะ (2552) ได้ศึกษาความเป็นไปได้ของการผลิตไฟฟ้าพลังงานน้ำขนาดจิว ๗ มุลนิริสุข-แก้ว แก้วแดง ตำบลลำพะยา อำเภอเมือง จังหวัดยะลา เพื่อเป็นแหล่งเรียนรู้ในชุมชน พบว่า มุลนิริสุข-แก้ว แก้วแดง (Suk-keow keowdang



สภาพเครื่องปั่นไฟซึ่งใช้น้ำมันก๊าดเป็นเชื้อเพลิงขับเคลื่อนเครื่องชนิดหมุนไดนาโมเวลากลางคืน

foundation) มีสายน้ำจากภูเขาลำพะยาไหลผ่านตลอดทั้งปี โดยพื้นที่บริเวณมุลนิริสุข-แก้ว แก้วแดง มีลำธารไหลผ่าน 2 สาย สายแรกไหลผ่านกลาง ในขณะที่สายที่สองไหลผ่านด้านหน้าพื้นที่มุลนิริ ลำธารทั้ง 2 สายสามารถติดตั้งอุปกรณ์เพื่อผลิตกระแสไฟฟ้าจากพลังงานน้ำขนาดจิวได้ โดยสายแรกสามารถติดตั้งอุปกรณ์ผลิตกระแสไฟฟ้าจากพลังงานน้ำขนาดจิวที่ให้กำลังไฟฟ้าสูงสุดประมาณ 1 กิโลวัตต์ ซึ่งสามารถใช้เป็นฐานจัดการเรียนรู้และถ่ายทอดเทคโนโลยีเกี่ยวกับพลังงานน้ำในชุมชนได้

ในขณะเดียวกัน ชาติชาย ยมะคุปต์ (2549) ได้พัฒนาอุปกรณ์ผลิตไฟฟ้าพลังงานน้ำตามแนวพระราชดำริของพระบาทสมเด็จพระเจ้าอยู่หัวแบบหมุนลอย เพื่อศึกษาความต่างศักย์และกระแสไฟฟ้าที่ผลิตได้ พบว่า อุปกรณ์ที่พัฒนาขึ้นสามารถผลิตกระแสไฟฟ้าได้ 15 แอมแปร์ ความต่างศักย์ 13 โวลต์ สามารถให้แสงสว่างแก่นักชลประทานเขตสองพี่น้อง จังหวัดสุพรรณบุรี ในตอนกลางคืนได้ตามวัตถุประสงค์ เพราะสร้างครั้งเดียวสามารถใช้ได้ตลอด เสียค่าบำรุงรักษา น้อย และ Laodee *et al.* (2005) ได้ศึกษาการใช้เครื่องกำเนิดไฟฟ้าพลังงานน้ำขนาดจิวจำนวน 19 เครื่อง ให้หลังคาเรือนจำนวน 50 ครัวเรือน ของประชาชนในหมู่บ้านท่าแปน เมืองหลวงพระบาง สาธารณรัฐประชาธิปไตยประชาชนลาว พบว่า เครื่องกำเนิดไฟฟ้าสามารถให้พลังงานรวมทั้งสิ้น 22 กิโลวัตต์ โดยครัวเรือนส่วนใหญ่จะใช้ไฟฟ้าในช่วง 18.00-07.00 น. ที่ภาระทางไฟฟ้าส่วนใหญ่จะเป็นหลอดไฟฟ้าขนาด



ชาวบ้านลาคอซูแกจะใช้ไฟฉายหรือตะเกียงน้ำมันก๊าดจุดไฟที่เกิดความสว่างในเวลากลางคืน

5-100 วัตต์ วิทยุ และโทรทัศน์สี และมีปัญหาเรื่องแรงดันไฟฟ้าที่ไม่สม่ำเสมอและเครื่องกำเนิดไฟฟ้ามีความเสียหายเมื่อเครื่องทำงานขณะไม่มีภาระทางไฟฟ้า ทางผู้วิจัยจึงทำการแก้ไขปัญหาโดยติดตั้งระบบควบคุมแรงดันไฟฟ้าและโหลดเทียม (Dummy Load) พบว่า สามารถแก้ปัญหาได้เป็นอย่างดีและเมื่อคิดค่าการลงทุน พบว่า มีค่าประมาณ 5-10 บาทต่อวัตต์ ซึ่งต่ำมากเมื่อเทียบกับเซลล์แสงอาทิตย์ที่ต้องลงทุนประมาณ 150-200 บาทต่อวัตต์

อย่างไรก็ดี การผลิตไฟฟ้าจากพลังงานน้ำข้างต้นต้องใช้ไคนาโมหรือมอเตอร์กำเนิดไฟฟ้าซึ่งมีต้นทุนสูง ขณะผู้วิจัยได้ออกแบบ สร้าง ติดตั้ง และทดสอบระบบผลิตไฟฟ้าพลังงานน้ำขนาดเล็ก จากมอเตอร์เครื่องซักผ้าอย่างง่ายที่ราคาถูกและสามารถใช้งานได้จริงสำหรับครัวเรือนในชุมชนขนาดเล็กที่อยู่ใกล้แม่น้ำ ลำธาร หรือคลองส่งน้ำ ให้เยาวชนและประชาชนในชุมชนมีส่วนร่วมและเห็นคุณค่าของการอนุรักษ์ทรัพยากรธรรมชาติ เพื่อเป็นแหล่งพลังงานทดแทนของชุมชน รวมทั้งเป็นการสร้างความร่วมมือระหว่างสถาบันอุดมศึกษากับประชาชนในท้องถิ่นอีกทางหนึ่ง

บ้านลาคอซูแก หมู่ที่ 12 ตำบลดงลิงชัน อำเภอบ้านนิงस्ता จังหวัดยะลา เป็นชุมชนขนาดเล็กในพื้นที่ 3 จังหวัด

เนื่องจากผู้ปกครองมีอาชีพทำสวนยางที่ต้องตื่นมากรีดยางในเวลา 24.00 น. จนแล้วเสร็จประมาณ 12.00 น. ทำให้เด็กต้องขาดเรียนเป็นประจำและเป็นสาเหตุหนึ่งที่ทำให้เด็กไม่ออกไปโรงเรียน หมู่บ้านลาคอซูแกยังไม่มีไฟฟ้าใช้เนื่องจากสายส่งของการไฟฟ้าฝ่ายผลิต (กฟผ.) ยังเข้าไม่ถึง เวลากลางคืนชาวบ้านจะอาศัยความสว่างจากไฟฉาย ตะเกียงน้ำมันก๊าดหรือเครื่องปั่นไฟ โดยจะเริ่มรับประทานอาหารก่อนเวลาประมาณ 18.00 น. และจะเข้านอนเวลาประมาณ 20.00 น. เนื่องจากความมืดของเวลากลางคืนจึงไม่สามารถทำงานหรือดำเนินกิจกรรมอื่นๆ ได้สะดวก จึงมีความเหมาะสมอย่างยิ่งที่จะนำความรู้เรื่องเทคโนโลยีพลังงานน้ำมาถ่ายทอดและร่วมกันสร้างระบบผลิตไฟฟ้าพลังงานน้ำขนาดเล็กอย่างง่ายให้กับชาวบ้านเพื่อให้ชาวบ้านได้มีไฟฟ้าใช้และเกิดความร่วมมือร่วมใจในการอนุรักษ์สิ่งแวดล้อมเพื่อให้มีต้นน้ำลำธารซึ่งเป็นทรัพยากรธรรมชาติที่สำคัญยิ่งสืบไป

### วิธีการวิจัย

การวิจัยนี้เป็นการวิจัยเชิงสำรวจ และถ่ายทอดเทคโนโลยีสู่ชุมชน โดยใช้การวิจัยเชิงปฏิบัติการแบบมีส่วนร่วมจากคณะผู้วิจัยกับเยาวชนและประชาชนในชุมชนด้วย

และประชาชนในพื้นที่ จนเกิดการร่วมแรงร่วมใจดำเนินการสร้างระบบผลิตไฟฟ้าพลังงานน้ำขนาดเล็กอย่างง่าย เพื่อใช้งานในหมู่บ้านลาคอซูแกจากวัสดุและอุปกรณ์อย่างง่ายที่มีอยู่ในท้องถิ่นที่มีภาคประชาชนซึ่งเป็นตัวแทนของแต่ละครัวเรือนเป็นผู้ออกแรงในการสร้างฝายกั้นน้ำ ตั้งแต่การจัดหาอุปกรณ์การออกแบบและสร้าง แล้วประสานกับทีมผู้วิจัยเพื่อติดตั้งและทดสอบระบบ จากนั้นเมื่อระบบเริ่มทำการจ่ายไฟฟ้าให้กับครัวเรือนชาวบ้านจะตั้งตัวแทนเพื่อตรวจสอบดูแลระบบให้ทำงานได้ตามปกติ โดยชาวบ้านจะทำการซ่อมบำรุงและเปลี่ยนอุปกรณ์ที่มีปัญหาในระบบ



สภาพแหล่งน้ำตามธรรมชาติของบ้านลาคอซูแก

เอง และ ณ ปัจจุบันตัวแทนประชาชนจะมีการติดต่อประสานงานกับคณะวิจัยอย่างต่อเนื่องเพื่อแก้ไขปัญหาและเผยแพร่องค์ความรู้ให้กับพื้นที่อื่นๆ ที่สนใจ โดยเน้นที่ชุมชนเป็นศูนย์กลางทอดความรู้เป็นหลัก

#### กลุ่มตัวอย่างและพื้นที่วิจัย

นักศึกษาระดับปริญญาตรี สาขาวิชาฟิสิกส์ คณะวิทยาศาสตร์ เทคโนโลยีและการเกษตร มหาวิทยาลัยราชภัฏยะลา ชาวชนและประชาชนในชุมชนบ้านลาคอซูแก หมู่ 12 ตำบลลี้ลิ่งชัน อำเภอบันนังสตา จังหวัดยะลา

#### ขั้นตอนการดำเนินงาน

1.ศึกษา รวบรวมข้อมูลเกี่ยวข้องกับระบบผลิตไฟฟ้าพลังงานน้ำ จากเอกสารและงานวิจัยที่เกี่ยวข้องเพื่อเป็นแนวทางในการทำวิจัย

2.สำรวจพื้นที่แหล่งน้ำเพื่อเลือกพื้นที่ดำเนินการวิจัย ใน 3 จังหวัดชายแดนภาคใต้ โดยศึกษาสภาพแหล่งน้ำ ปริมาณน้ำ ด้วยการลงพื้นที่สำรวจและวัดขนาดแหล่งน้ำเพื่อคำนวณปริมาณน้ำ อัตราการไหลและความเร็วของน้ำตามชุมชนต่างๆ โดยเฉพาะพื้นที่ที่มีแม่น้ำ ลำธาร และลำคลองบริเวณเชิงเขาและในพื้นที่ภูเขาสูง หลังจากได้สำรวจพื้นที่ต่างๆ แล้วคณะผู้จัดทำโครงการวิจัยได้ประชุมปรึกษาหารือเลือก บ้านลาคอซูแก หมู่ที่ 12 ตำบลลี้ลิ่งชัน อำเภอบันนังสตา จังหวัดยะลา เป็นพื้นที่ดำเนินการโครงการวิจัย

เนื่องจากหมู่บ้านลาคอซูแกยังไม่มีไฟฟ้าใช้และอยู่ในภูเขาสูงแต่มีสายน้ำไหลผ่านตลอดปี

3. วิเคราะห์และประเมินความเป็นไปได้ ของการพัฒนาาระบบผลิตไฟฟ้าพลังงานน้ำขนาดเล็กที่เหมาะสมตามแหล่งน้ำขนาดต่างๆ โดยอาศัยหลักการทางฟิสิกส์ที่ว่าด้วยกฎทรงพลังงาน (Energy Conservation) กล่าวคือ น้ำจะสะสมพลังงานอยู่ในรูปของพลังงานศักย์ (ไกรพัฒน จินจอร์, 2551; อิลีหย๊ะ สนิโซ และคณะ, 2552) ซึ่งคำนวณได้ ดังนี้

$$E_p = mgh \quad (1)$$

$$\text{และ } E_k = (1/2)mv^2 \quad (2)$$

$$\text{โดยที่ } E_p = E_k \quad (3)$$

$$\text{จะได้ } v = (2gh)^{1/2} \quad (4)$$

เมื่อ  $E_k$  และ  $E_p$  คือ พลังงานจลน์และพลังงานศักย์ของน้ำ (จูล)  $m$  คือ มวลของน้ำ (กิโลกรัม)  $g$  คือ ค่าความเร่งเนื่องจากแรงโน้มถ่วงของโลก (เมตรต่อวินาที<sup>2</sup>)  $h$  คือ ความสูงของน้ำเหนือระดับอ้างอิง (เมตร) และ  $v$  คือ ความเร็วของน้ำที่ไหลผ่าน (เมตรต่อวินาที)

โดยสามารถเปลี่ยนค่าพลังงานให้อยู่ในรูปของกำลัง (Power, P) หรือค่าพลังงานต่อหนึ่งหน่วยเวลาจะได้กำลังของน้ำขนาด 1 เมตร<sup>3</sup> มวล 1,000 กิโลกรัม ตามความสัมพันธ์ ดังนี้

$$P = 1000Qgh \quad (5)$$

เมื่อ P คือ กำลังไฟฟ้าที่ผลิตได้ (วัตต์) และ Q คือ ปริมาณการไหลของน้ำ (เมตร<sup>3</sup>ต่อวินาที)

เมื่อพิจารณาอัตราการไหล (Flow Rate) ของลำน้ำที่พุ่งผ่านพื้นที่หน้าตัด A ด้วยความเร็ว v จะคำนวณอัตราการไหลของน้ำเชิงปริมาตร (Volume Flow Rate, Q) ได้ตามสมการ (6) ดังนี้

$$Q = Av \tag{6}$$

จากสมการ (5) และ (6) จะได้ความสัมพันธ์ของปริมาตรการไหล พื้นที่หน้าตัด และระดับความสูงของน้ำตามสมการ (7) ดังนี้

$$Q = A(2gh)^{1/2} \tag{7}$$

เมื่อ A คือ พื้นที่หน้าตัดที่น้ำไหลผ่าน (เมตร<sup>2</sup>)

พลังงานสามารถแปลงได้จากก้นน้ำเป็นสัดส่วนระหว่างผลคูณของระดับหน้าและปริมาณน้ำที่ไหล ซึ่งเขียนเป็นสมการในรูปประสิทธิภาพของก้นน้ำ ( $\eta$ ) ได้ ดังนี้

$$\eta = P/\rho ghQ \tag{8}$$

เมื่อ  $\eta$  คือ ประสิทธิภาพของก้นน้ำ (ร้อยละ) และ  $\rho$  คือ ความหนาแน่นของน้ำ (กิโลกรัมต่อเมตร<sup>3</sup>)

4. ออกแบบฝายกักเก็บน้ำ สำหรับระบบผลิตไฟฟ้าพลังงานน้ำขนาดเล็ก ณ บ้านลาคอซูแก โดยยึดหลักตามสภาพภูมิศาสตร์ กล่าวคือ บริเวณบ้านลาคอซูแก มีลำธารไหลผ่านจำนวน 5 สายรวมกันเป็นแม่น้ำขนาดใหญ่ การทำฝายจึงออกแบบให้ทำได้ง่ายอาจทำด้วยปูนซีเมนต์หรือ ท่อนไม้ ไม้ไผ่ ก้อนหิน ดิน เพื่อกั้นลำธารให้ระดับน้ำมีความสูงประ

มาณ 1.00-1.50 เมตร เพียงพอที่จะให้น้ำไหลผ่านท่อพีวีซีไปหมุนใบพัดที่เชื่อมต่อกับชุดกำเนิดไฟฟ้าจากมอเตอร์เครื่องซักผ้า ส่วนน้ำที่เหลือให้ไหลล้นสายไปตามธรรมชาติ

5. ออกแบบใบพัด สำหรับระบบผลิตไฟฟ้าพลังงานน้ำขนาดเล็ก ณ บ้านลาคอซูแก ออกแบบโดยการประยุกต์ความรู้จากรายงานวิจัยของ Green et al. (2005) และ Laodee et al. (2005) ด้วยการประดิษฐ์ใบพัดขึ้นใช้เองจากเหล็กแผ่นจำนวน 4 แผ่น ตัดเป็นใบพัดแล้วเชื่อมต่อเข้ากับแกนเป็นชุดใบพัดขนาดเส้นผ่านศูนย์กลางประมาณ 14 เซนติเมตร (5.5 นิ้ว) ซึ่งเป็นใบพัดลักษณะเดียวกับใบพัดที่ได้ใช้ในการทดสอบระบบผลิตไฟฟ้าพลังงานน้ำขนาดเล็ก ณ มูลนิธิสุขแก้ว แก้วแดง ของอสิหิยะ สนิโซ และคณะ (2552)

6. ออกแบบเครื่องกำเนิดไฟฟ้า สำหรับระบบผลิตไฟฟ้าพลังงานน้ำขนาดเล็ก ณ บ้านลาคอซูแก ได้ประยุกต์ใช้มอเตอร์เครื่องซักผ้าแทนเครื่องกำเนิดไฟฟ้าที่เป็นไดนาโม เนื่องจากมอเตอร์เครื่องซักผ้าสามารถจ่ายกระแสไฟฟ้าได้ที่มีความเร็วรอบน้อยกว่าไดนาโมที่ใช้กับชุดก้นน้ำแบบ



การลงพื้นที่สำรวจแหล่งน้ำบริเวณหมู่บ้านลาคอซูแก

Kaplan ในงานวิจัยของ Green et al. (2005) และ Laodee et al. (2005) โดยจากการทดสอบในห้องปฏิบัติการฟิสิกส์ มหาวิทยาลัยราชภัฏยะลา มอเตอร์เครื่องซักผ้ายี่ห้อโตชิบ่ารุ่นฝายบน (Toshiba-SDD Motor; 42T65126) ให้ความต่างศักย์ที่ความเร็วรอบ 600-800 รอบต่อนาที ในช่วง 180-230 โวลต์ ในขณะที่เครื่องกำเนิดไฟฟ้าที่เป็นไดนาโมของชุดก้นน้ำแบบ Kaplan ให้ความต่างศักย์ประมาณ 217 โวลต์ ที่ความเร็วรอบประมาณ 1,350 รอบต่อนาที (อสิหิยะ สนิโซ และคณะ, 2552)

7. การติดตั้ง จากสภาพพื้นที่ของบ้านลาคอซูแกที่มีแหล่งน้ำขนาดเล็กซึ่งเป็นทรัพยากรชุมชนที่ไม่ได้นำมาใช้ประโยชน์ ได้แก่ ลำธารและสายน้ำขนาดเล็ก คณะผู้วิจัยจึงได้ร่วมมือกับเยาวชนและประชาชนชุมชนในหมู่บ้านทำฝายกั้นทางน้ำอย่างง่าย 2 ลักษณะ ได้แก่ 1) ฝายกั้นลำธารทำด้วยปูนซีเมนต์ เพื่อให้เป็นตัวอย่างมาตรฐาน ขนาดขอบบนและขอบล่าง (ฐาน

กว้างเท่ากับ 8.25 และ 4.00 เมตร ตามลำดับ สูง 1.25 เมตร และหนา 0.25 เมตร และ 2) ฝ่ายกันล้าธารอย่างง่ายด้วยวัสดุในท้องถิ่น เช่น ท่อนไม้ ไม้ไผ่ ก้อนหิน ดิน และทราย ซึ่งที่เป็นตัวอย่างที่ประชาชนได้สร้างขึ้นเองเพื่อยกกระตักหัวน้ำให้สูงประมาณ 1.50 เมตร โดยมีท่อพีวีซีขนาดเส้นผ่านศูนย์กลางประมาณ 0.15-0.23 เมตร (6-9 นิ้ว) ต่อด้านล่างที่ระดับความสูงจากฐานประมาณ 0.30 เมตร แล้วเชื่อมต่อเข้ากับถังน้ำขนาดความจุ 200 ลิตร ที่มีชุดกำเนิดไฟฟ้าจากมอเตอร์เครื่องซักผ้ายี่ห้อโตชิบารุ่นฝาบาน (Toshiba-SDD Motor; 42T65126) ติดตั้งอยู่

โดยนำถังน้ำขนาดความจุ 200 ลิตร ที่ถูกเจาะรูด้านข้างเพื่อเชื่อมเข้ากับท่อพีวีซีขนาดเส้นผ่านศูนย์กลางประมาณ 0.15-0.23 เมตร ให้น้ำจากฝายเข้ามาภายในถัง ซึ่งมีชุดกังหันน้ำแบบคอปยาว (Kaplan Turbine) ที่ปรับปรุงขึ้นจากห้องปฏิบัติการฟิสิกส์ คณะวิทยาศาสตร์เทคโนโลยีและการเกษตร มหาวิทยาลัยราชภัฏยะลา และมีมอเตอร์เครื่องซักผ้าเป็นแหล่งกำเนิดไฟฟ้ากระแสสลับ (Alternating Current, AC) ติดตั้งอยู่ตรงกลางถัง ในขณะที่ส่วนล่างของถังถูกเจาะรูเพื่อระบายน้ำให้ผ่านตัวนำร่องและกังหันน้ำเพื่อหมุนมอเตอร์เครื่องซักผ้าซึ่งเป็นแหล่งกำเนิดไฟฟ้ากระแสสลับ โดยชุดของกังหันน้ำจะถูกวางผ่านรูเจาะของถังแล้วเชื่อมเข้ากับท่อพีวีซีขนาดเส้นผ่านศูนย์กลาง 0.13 เมตร (5 นิ้ว) ความยาวประมาณ 1.20 เมตร ในแนวตั้ง โดยกำลังไฟฟ้าที่ผลิตได้ขึ้นอยู่กับปริมาณน้ำที่ไหลผ่านชุดกังหันน้ำ เช่น ถ้าต้องการผลิตไฟฟ้าให้ได้กำลังขนาดประมาณ 1,000 วัตต์ ต้องมีน้ำไหล




ใบพัดที่ได้ออกแบบเพื่อใช้กับระบบผลิตไฟฟ้าพลังงานน้ำขนาดเล็ก ณ บ้านลาคอซูแก

ในแนวตั้งเต็มท่อพีวีซีขนาดเส้นผ่านศูนย์กลาง 0.13 เมตร

**6.วิเคราะห์ประสิทธิภาพ** จากการทดสอบระบบผลิตไฟฟ้าพลังงานน้ำขนาดเล็ก ณ บ้านลาคอซูแก ที่ความสูงของระดับน้ำเท่ากับ 1.25 เมตร ท่อพีวีซีขนาดเส้นผ่านศูนย์กลางประมาณ 0.13 เมตร ซึ่งวัดความต่างศักย์ไฟฟ้าที่ชุดกำเนิดไฟฟ้าพลังงานน้ำขนาดเล็กอย่างง่ายผลิตได้สูงสุดประมาณ 230 วัตต์ ที่กำลังสูงสุดประมาณ 1,000 วัตต์ โดยอาศัยสมการ (8) ค่าประสิทธิภาพของกังหันได้เท่ากับร้อยละ 60.64 โดยระบบที่ติดตั้งขึ้นสามารถใช้งานได้จริงและไม่ต้องมีอุปกรณ์อื่นมาขยายหรือเพิ่มกำลังไฟฟ้า

## ผลการวิจัย

จากการติดตั้งและทดสอบระบบผลิตไฟฟ้าพลังงานน้ำขนาดเล็กอย่างง่ายจากมอเตอร์เครื่องซักผ้าสำหรับใช้ในครัวเรือน โดยปล่อยน้ำจากฝายผ่านท่อพีวีซีขนาดเส้นผ่านศูนย์กลาง 0.15 เมตร ความยาว 18.00 เมตร เข้าไปยังถังน้ำ 200 ลิตร ให้ชุดกำเนิดไฟฟ้าพลังงานน้ำขนาดเล็กอย่างง่ายทำงาน แล้ววัดความต่างศักย์และความถี่ไฟฟ้าที่ชุดกำเนิดไฟฟ้าพลังงานน้ำขนาดเล็กอย่างง่ายผลิตได้ พบว่า ระบบผลิตไฟฟ้าพลังงานน้ำขนาดเล็กอย่างง่ายที่ได้ติดตั้ง



ฝายกันล้าธารด้วยปูนซีเมนต์ (ตัวอย่างมาตรฐาน) เพื่อยกกระตักหัวน้ำให้สูงประมาณ 1.25 เมตร





ฝายกั้นลำธารด้วยก้อนหิน (ตัวอย่างที่ชาวบ้านสร้างเองได้ง่าย) เพื่อยกกระดับหัวน้ำให้สูงประมาณ 1.25 เมตร

ตั้งให้ความต่างศักย์ไฟฟ้าเฉลี่ยในช่วง 190-230 โวลต์ ความถี่ 48-55 เฮิร์ตซ์ กำลังไฟฟ้าเฉลี่ยสูงสุด 980 วัตต์ และอาศัยสมการ (8) คำนวณประสิทธิภาพของกังหันน้ำได้สูงสุดเท่ากับร้อยละ 91.85 โดยระบบผลิตไฟฟ้าพลังงานน้ำขนาดเล็กอย่างง่ายที่ได้ปรับปรุงและติดตั้งขึ้นสามารถใช้งานได้ทันทีและไม่ต้องมีอุปกรณ์อื่นมาขยายหรือเพิ่มกำลังไฟฟ้า

เมื่อเปรียบเทียบค่าใช้จ่ายด้านพลังงานต่อครัวเรือน ณ บ้านลาคอซุแก ก่อนและหลังการปรับปรุงและติดตั้งระบบผลิตไฟฟ้าพลังงานน้ำขนาดเล็กจากมอเตอร์เครื่องซักผ้าอย่างง่าย แสดงได้ดังตารางที่ 1 และ 2

เมื่อเปรียบเทียบค่า

ตารางที่ 1 ค่าใช้จ่ายด้านพลังงานต่อครัวเรือนก่อนการติดตั้งระบบผลิตไฟฟ้าพลังงานน้ำขนาดเล็ก (ต่อปี)

รายการ	จำนวนเงิน(บาท)
1.น้ำมันก๊าดสำหรับจุดตะเกียงสัปดาห์ละ 100 บาท จำนวน 52 สัปดาห์	5,200
2.น้ำมันดีเซลสำหรับเครื่องปั่นไฟวันละ 4 ชั่วโมง (1 ลิตร x 30 บาท x 365 วัน) (จำนวน 1 ลิตร ใช้ได้ประมาณ 4 ชั่วโมง)	10,950
3.แก๊สสำหรับหุงต้มขนาด 15 กิโลกรัม (ถังละ 330 บาท x 4 ถัง) (จำนวน 1 ถัง ใช้ได้ประมาณ 4 เดือน)	1,320
4.ถ่านไฟฉายสัปดาห์ละ 250 บาท จำนวน 52 สัปดาห์ (ใช้สำหรับกรีดยางในเวลาากลางคืน)	13,000
<b>รวม</b>	<b>30,470</b>



## ตารางที่ 2 ค่าใช้จ่ายในการลงทุนติดตั้งระบบผลิตไฟฟ้าพลังงานน้ำขนาดเล็ก (ต่อครั้ง)

รายการ	จำนวนเงิน (บาท)
1. ชุดกำเนิดไฟฟ้าพลังงานน้ำที่จำหน่ายตามท้องตลาด ขนาด 600-1,000 วัตต์	9,000- 15,000
2. ชุดกำเนิดไฟฟ้าพลังงานน้ำจากมอเตอร์เครื่องซักผ้า ขนาด 800-1,000 วัตต์	6,000- 9,000
3. ท่อพีวีซีขนาด 0.15 เมตร หรือ 6 นิ้ว (ท่อละ 750 บาท x3 ท่อ) (ชาวบ้านใช้ไม้ในท้องถิ่นทำเป็นรางน้ำสามารถลดค่าใช้จ่ายได้)	2,250
4. ถังน้ำขนาด 200 ลิตร จำนวน 1 ถัง	600-750
5. สายไฟฟ้าขนาด 2.0 x 1.5 มิลลิเมตร (เมตรละ 15 บาท x 300 เมตร)	4,500
6. ทราวยหยาบและหิน อย่างละ 1 คันรถกระบะ* (ชาวบ้านใช้วัสดุในท้องถิ่น เช่น ดิน หิน ท่อนไม้ และไม้ไผ่ สามารถลดค่าใช้จ่ายได้)	1,600
7. ปูนซีเมนต์ (ถุงละ 175 บาท x 20 ถุง) (ชาวบ้านใช้วัสดุในท้องถิ่น เช่น ดิน หิน ท่อนไม้ และไม้ไผ่ สามารถลดค่าใช้จ่ายได้)	3,500
<b>รวม</b>	
ชุดกำเนิดไฟฟ้าพลังงานน้ำที่จำหน่ายตามท้องตลาด	<b>19,200-25,350</b>
ชุดกำเนิดไฟฟ้าพลังงานน้ำจากมอเตอร์เครื่องซักผ้า	<b>16,200-19,350</b>


\* ขึ้นกับกำลังผลิตไฟฟ้าและพื้นที่ใช้งาน

ใช้จ่ายด้านพลังงานตามตารางที่ 1 และ 2 ของครัวเรือนบ้านลาออกชูแก ตำบลตลิ่งชัน อำเภอบันนังสตา จังหวัดยะลา พบว่า ค่าใช้จ่ายด้านพลังงานในครัวเรือนมีความแตกต่างกันเห็นได้ชัด กล่าวคือ ในเวลา 1 ปี ค่าใช้จ่ายด้านพลังงานต่อครัวเรือนสูงสุดก่อนการใช้ไฟฟ้าจากเครื่องกำเนิดไฟฟ้าพลังงานน้ำขนาดเล็กอยู่ที่ประมาณ 30,470 บาท (ตารางที่ 1) แต่เมื่อใช้ไฟฟ้าจากระบบผลิตไฟฟ้าพลังงานน้ำขนาดเล็กชาวบ้านไม่ต้องเสียค่าใช้จ่ายในส่วนนี้คือ ไม่ต้องซื้อน้ำมันก๊าด น้ำมันดีเซล แก๊สหุงต้ม (อาจซื้อหม้อหุงข้าวและอุปกรณ์ครัวที่ใช้กระแสไฟฟ้า หรือลดปริมาณการใช้แก๊ส) และถ่านไฟฉาย (ใช้อุปกรณ์หรือแบตเตอรี่ที่ชาร์จไฟฟ้าได้) เพียงแต่ลงทุนติดตั้งระบบผลิตไฟฟ้าพลังงานน้ำขนาดเล็กอย่างง่ายเพียงครั้งเดียวประมาณ 16,200-19,350 บาท ขึ้นกับชุดกำเนิดไฟฟ้าที่ติดตั้ง (ตารางที่ 2) กล่าวคือ ถ้าใช้ชุดกำเนิด



ผลการติดตั้งระบบผลิตไฟฟ้าพลังงานน้ำขนาดเล็กอย่างง่ายที่ได้ปรับปรุงขึ้นสำหรับครัวเรือน

ไฟฟ้าที่ปรับปรุงขึ้นจะมีต้นทุนต่ำกว่าที่จำหน่ายตามท้องตลาดประมาณ 3,000-6,000 บาท รวมทั้งเมื่อออกแบบโดยใช้วัสดุอย่างง่ายในท้องถิ่นก็จะสามารถลดค่าใช้จ่าย เนื่องจากท่อพีวีซี ทราวย หิน และปูนซีเมนต์ ได้อีกประมาณร้อยละ 50-60



ระบบผลิตไฟฟ้าพลังงานน้ำขนาดเล็กอย่างง่ายที่ได้ปรับปรุงขึ้นสำหรับครัวเรือนสามารถจ่ายกระแสไฟฟ้าให้กับหลอดไฟฟ้าและโทรทัศน์สีในบ้านเรือน

ดังนั้น เมื่อพิจารณาค่าใช้จ่ายด้านพลังงานและการลงทุนติดตั้งระบบผลิตไฟฟ้าพลังงานน้ำขนาดเล็กต่อครัวเรือน ซึ่งสามารถใช้งานได้ไม่ต่ำกว่า 3 ปีและในเวลา 1 ปี สามารถคืนทุนได้ เนื่องจากการลงทุนสร้างระบบผลิตไฟฟ้าพลังงานน้ำขนาดเล็กจากมอเตอร์เครื่องซักผ้าเพียงครั้งเดียวใช้ได้ 2-3 หลังคาเรือน

### การนำไปใช้ประโยชน์

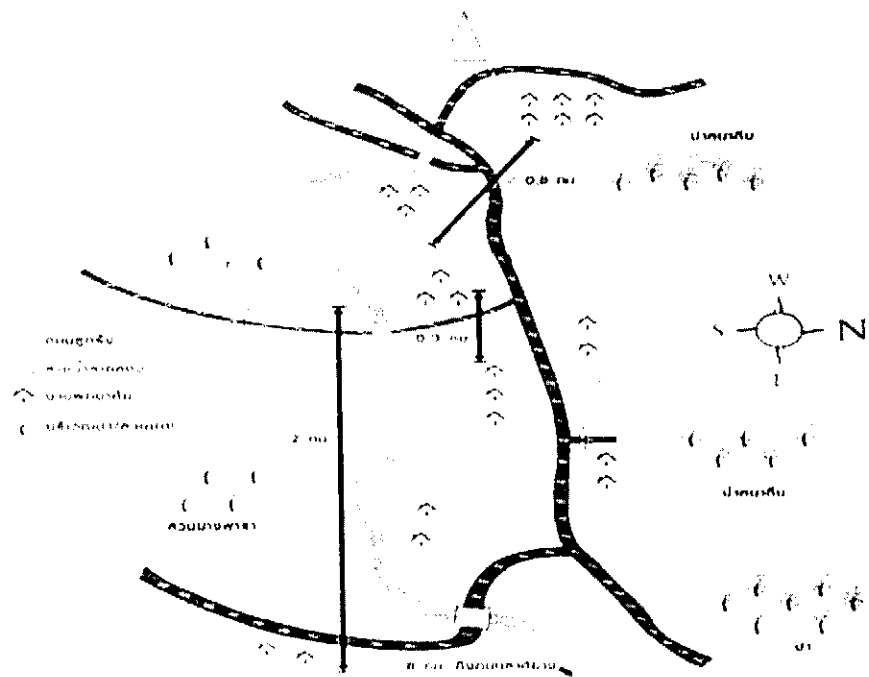
ระบบผลิตไฟฟ้าพลังงานน้ำขนาดเล็กจากมอเตอร์เครื่องซักผ้าอย่างง่ายสำหรับใช้ในครัวเรือนที่ได้ปรับปรุงและติดตั้งนี้สามารถใช้ได้กับ 2-3 หลังคาเรือน ซึ่งมีอุปกรณ์ไฟฟ้าที่ใช้กำลังไฟฟ้าประมาณ 400-500 วัตต์ อาทิ เช่น หลอดไฟฟ้าขนาด 40-60 วัตต์ จำนวน 3 หลอด โทรทัศน์สีขนาด 86 วัตต์ จำนวน 1 เครื่อง พัดลมขนาด 45 วัตต์ จำนวน 2 เครื่อง และอื่นๆ ประมาณ 100 วัตต์ รวมพลังงานไฟฟ้าที่ใช้ทั้งสิ้นประมาณ 396-456 วัตต์ นอกจากนี้

ยังใช้เป็นชุดปฏิบัติการทดลองในการจัดการเรียนการสอนวิชาฟิสิกส์สำหรับนักศึกษา คณะวิทยาศาสตร์เทคโนโลยีและการเกษตร มหาวิทยาลัยราชภัฏยะลา รวมทั้งใช้เป็นพื้นที่สาธิตการใช้พลังงานทดแทนจากน้ำให้กับหน่วยงานและองค์กรต่างๆ ตลอดจนประชาชนและผู้สนใจทั่วไป และเปิดให้โรงเรียนในพื้นที่ 3 จังหวัดชายแดนภาคใต้ใช้เป็นแหล่งจัดการเรียนรู้ในสถานที่จริงโดยหน่วยวิจัยพลังงานทางเลือก (Alternative Energy Research unit) สาขาวิชาฟิสิกส์ ภาควิชาวิทยาศาสตร์ คณะวิทยาศาสตร์เทคโนโลยีและการเกษตร มหาวิทยาลัยราชภัฏยะลา พร้อม

ที่จะให้การถ่ายทอดเทคโนโลยีดังกล่าว

### อภิปรายผล

ชุดกำเนิดไฟฟ้าพลังงานน้ำขนาดเล็กจากมอเตอร์เครื่องซักผ้าอย่างง่ายที่ปรับปรุงขึ้นเหมาะกับการใช้งานในพื้นที่ภูเขาสูงและบ้านเดี่ยวหรือบ้านคู่ตามเชิงเขาในพื้นที่ 3



แผนที่บ้านลาออกูแม ตำบลกลังชัน อำเภอบันนังสตา จังหวัดยะลา โดยที่ หมายเลข 1 ได้ติดตั้งและใช้งานระบบผลิตไฟฟ้าพลังงานน้ำขนาดเล็กอย่างง่ายอยู่ในปัจจุบัน ในขณะที่ หมายเลข 2 และ หมายเลข 3 ได้ทำการกันน้ำธารไว้เพื่อติดตั้งระบบผลิตไฟฟ้าพลังงานน้ำขนาดเล็กอย่างง่ายในอนาคตต่อไป

จังหวัดชายแดนใต้ ซึ่งมีสายน้ำ ถ้าธารหรือคลองส่งน้ำไหลผ่าน โดยชุดกำเนิดไฟฟ้าพลังงานน้ำขนาดเล็กจากมอเตอร์เครื่องซักผ้าอย่างง่ายขนาดกำลังผลิตประมาณ 1,000 วัตต์ที่ปรับปรุงและติดตั้งขึ้น ณ บ้านลาออกูแก ตำบลลี้จัน อำเภอบันนังสตา จังหวัดยะลา มีต้นทุนการผลิตประมาณ 6,000-9,000 บาทต่อเครื่อง (ค่ามอเตอร์เครื่องซักผ้าพร้อมแกนกำลังทำใบกังหัน และค่าจ้างทำแกนเชื่อมต่อมอเตอร์กับกังหัน) ถูกกว่าเครื่องกำเนิดไฟฟ้าแบบคอกยาวที่ขายตามท้องตลาดซึ่งมีราคาประมาณ 9,000-15,000 บาทต่อเครื่อง โดยเครื่องกำเนิดไฟฟ้าแบบคอกยาวที่ขายตามท้องตลาดเป็นแบบสำเร็จรูปไม่สามารถแยกซื้อเฉพาะส่วนได้ แต่ชุดกำเนิดไฟฟ้าพลังงานน้ำขนาดเล็กจากมอเตอร์เครื่องซักผ้าอย่างง่ายที่ปรับปรุงขึ้นสามารถซื้อแยกชิ้นส่วนได้ จึงสะดวกและง่ายต่อการซ่อมบำรุง

นอกจากนี้การติดตั้งระบบผลิตไฟฟ้าพลังงานน้ำขนาดเล็กก็ง่ายจากมอเตอร์เครื่องซักผ้ายังสามารถเพิ่มคุณภาพชีวิตให้ประชาชนในชุมชน ส่งผลให้ประชาชนมีไฟฟ้าใช้ สามารถใช้อุปกรณ์อำนวยความสะดวกจากไฟฟ้ารูปแบบต่างๆ ได้ เด็กนักเรียนสามารถอ่านหนังสือและทำ

การบ้านในเวลาว่างคืน สามารถดูรายการโทรทัศน์และฟังวิทยุรับรู้ข่าวสารที่กว้างขึ้น เกิดความผ่อนคลายในการดำรงชีวิต ลดค่าใช้จ่ายด้านพลังงานในครัวเรือน และไม่ต้องมีเสียงรบกวนจากเครื่องปั่นไฟ รวมทั้งเยาวชนและประชาชนในชุมชนมีความรู้เรื่องพลังงานทดแทนจากน้ำ สามารถประยุกต์ใช้ความรู้ในการพัฒนาชุมชนที่ตนเองอาศัยอยู่ และมีส่วนร่วมในการพัฒนาทรัพยากรน้ำที่มีอยู่ให้เกิดประโยชน์ในชีวิตประจำวัน แสดงให้เห็นว่าระบบระบบผลิตไฟฟ้าพลังงานน้ำขนาดเล็กจากมอเตอร์เครื่องซักผ้าเป็นเทคโนโลยีพื้นฐานที่สามารถพัฒนาและปรับปรุงเพื่อผลักดันให้เป็นนวัตกรรมของท้องถิ่นในประเทศไทยได้ เนื่องจากระบบระบบผลิตไฟฟ้าพลังงานน้ำขนาดเล็กมีความเหมาะสมกับการใช้งานในครัวเรือนสำหรับพื้นที่ชนบท ซึ่งสามารถประดิษฐ์ได้ง่าย ใช้เงินลงทุนต่ำ ไม่ยุ่งยากในการติดตั้งและสามารถควบคุมดูแลระบบได้โดยประชาชนทั่วไป ซึ่งเป็นไปในแนวทางเดียวกันกับรายงานของกองบรรณาธิการวารสารเกษตรกรรมธรรมชาติ (2551) คมสัน หุดะแพทย์ (2551) ฉัฐภูมิ สุดแก้ว (2552) และ Green *et al.* (2005)

### คณะผู้วิจัย

- |                         |  |
|-------------------------|--|
| 1. มะรุดีง กษา          | คณะวิทยาศาสตร์เทคโนโลยีและการเกษตร มหาวิทยาลัยราชภัฏยะลา |
| 2. สือกรี เต๊ะ          | คณะวิทยาศาสตร์เทคโนโลยีและการเกษตร มหาวิทยาลัยราชภัฏยะลา |
| 3. อับดุลละ กาโฮง       | คณะวิทยาศาสตร์เทคโนโลยีและการเกษตร มหาวิทยาลัยราชภัฏยะลา |
| 4. พารินดี๊ะ หมัดแมเราะ | คณะวิทยาศาสตร์เทคโนโลยีและการเกษตร มหาวิทยาลัยราชภัฏยะลา |
| 5. ทศนี สุหลง           | คณะวิทยาศาสตร์เทคโนโลยีและการเกษตร มหาวิทยาลัยราชภัฏยะลา |
| 6. ซิตีมารีเย มะเต็ง    | คณะวิทยาศาสตร์เทคโนโลยีและการเกษตร มหาวิทยาลัยราชภัฏยะลา |

**แหล่งเงินทุน** ธนาคารไทยพาณิชย์ จำกัด (มหาชน) ในการแข่งขันโครงการ “กล้าใหม่...สร้างสรรค์ชุมชน” ครั้งที่ 5 ประจำปี พ.ศ.2553

## บรรณานุกรม

- กรมพัฒนาพลังงานทดแทนและอนุรักษ์พลังงาน. 2554. สถานการณ์พลังงานของประเทศไทย (ออนไลน์). สืบค้นเมื่อ 29 สิงหาคม 2554 จาก <http://www.dede.go.th>.
- กองบรรณาธิการ. 2551. ระบบผลิตไฟฟ้าพลังน้ำระดับหมู่บ้านพลังงานทดแทนเพื่อชุมชนพึ่งตนเอง. วารสารเกษตรกรรมธรรมชาติ 11(9). 22-25.
- ไกรพัฒน์ จินจกร. 2551. พลังงานหมุนเวียน. สมาคมส่งเสริมเทคโนโลยี (ไทย-ญี่ปุ่น). กรุงเทพฯ. 168 หน้า.
- คมสัน หุตะแพทย์. 2551. เครื่องผลิตไฟฟ้าพลังน้ำขนาดเล็กแบบไทย ๆ. วารสารเกษตรกรรมธรรมชาติ 11(9). 11-1.
- ชาติชาย ยมะคุปต์. 2549. กังหันน้ำผลิตกระแสไฟฟ้าเพื่อใช้ในระบบแสงสว่าง. วิศวกรรมสาร มก 58(19). 34-39.
- ณัฐภูมิ สุดแก้ว. 2551. ไฟฟ้าพลังน้ำขนาดเล็กจากไคซาร์ท: กังหันน้ำสร้างได้ง่ายต้นทุนต่ำ. วารสารเกษตรกรรมธรรมชาติ 11(9). 14-21.
- อัสหิยะ สนิโซ, เชิดตระกูล หอมจำปา สุนิตย์ โรจนสุวรรณ, สุเช็ง ชัยคานา และลูกมัน สือนิ. 2552. พลังงานน้ำผลิตไฟฟ้าขนาดเล็กเพื่อเป็นศูนย์เรียนรู้ท้องถิ่น. การนำเสนอผลงานวิจัยแห่งชาติ 2552, 26-30 สิงหาคม. ศูนย์ประชุมบางกอกคอนเวนชันเซ็นเตอร์ เซ็นทรัลเวิลด์ ราชประสงค์ กรุงเทพฯ.
- Alexander, K.V. and Giddens, E.P. 2009. **Microhydro : Cost-effective, modular systems for low heads**. Renewable Energy 33(6). 1379-1391.
- Baidya, G. 2006. **Development of small hydro**. Himalayan small hydropower summit, 12-13 October. India.
- Balat, H. 2007. **A renewable perspective for sustainable energy development in Turkey : The case of small hydropower plants**. Renewable and Sustainable Energy Reviews 11. 2152-2165.
- Date, A. and Akbarzadeh, A. 2009. **Design and cost analysis of low head simple reaction hydro turbine for remote area power supply**. Renewable Energy 34(2). 409-415.
- Green, J., Fuentes, M., Rai, K. and Taylor, S. 2005. **Stimulating the picohydropower market for low-income households in Ecuador**. The international bank for reconstruction and development/THE WORLD BANK. Washington D.C., U.S.A.
- Kaldellis, J.K. 2007. **The contribution of small hydro power stations to the electricity generation in Greece : Technical and economic considerations**. Energy Policy 35. 2187-2196.
- Laodee, P., Ketjoy, N., Rakwichian, W., Engelke, W.R. and Suponthan, W. 2005. **Pico hydro power generation : Case study of Ban Thapan, Luang Pha Bang, LAO PDR**. The 1<sup>st</sup> Conference on Energy Network of Thailand, 11-13 May. Ambassador City Jomtien, Phataya. Cholburi, Thailand.
- Ogayar, B. and Vidal, P.G. 2009. **Cost determination of the electro-mechanical equipment of a small hydro-power plant**. Renewable Energy 34. 6-13.
- Ponta, F.L. and Jacovkis, P.M. 2008. **Marine-current power generation by diffuser-augmented floating hydro-turbines**. Renewable Energy 33. 665-673.

### บทปริทัศน์

ระบบผลิตไฟฟ้าพลังงานน้ำขนาดเล็กอย่างง่ายสำหรับครัวเรือน  
บ้านตากชุกชุม ตำบลตลิ่งชัน อำเภอบ้านนิงस्ता จังหวัดยะลา

โดย : ผู้ช่วยศาสตราจารย์ ดร.นิพนธ์ เกตุจอย

รองผู้อำนวยการฝ่ายวิจัย วิทยาลัยพลังงานทดแทน มหาวิทยาลัยวลัยลักษณ์

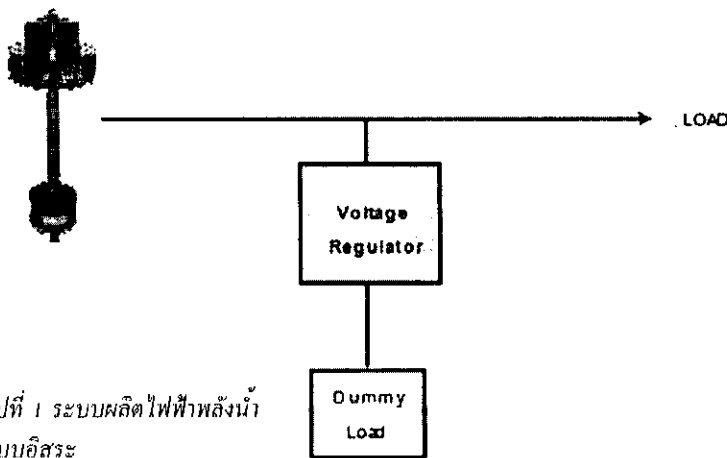
พื้นผิวโลกมากกว่าร้อยละ 70 ปกคลุมไปด้วยน้ำ พลังงานน้ำสามารถนำมาใช้เพื่อการผลิตไฟฟ้าได้ ในประเทศยากจนพบว่ามีการใช้พลังงานจากน้ำเพียงร้อยละ 10 ส่วนประเทศที่พัฒนาแล้วมีการใช้งานมากถึงร้อยละ 30 และมีบางประเทศ คือ นอร์เวย์ และแคนาดา ที่สามารถนำพลังงานน้ำมาใช้ประโยชน์ในสัดส่วนที่สูง ซึ่งส่วนมากแล้วนิยมนำมาใช้เพื่อการผลิตไฟฟ้า โรงไฟฟ้าพลังน้ำแต่ละโรงถูกออกแบบให้เหมาะสมกับขนาดของแหล่งน้ำและอัตราการไหลของน้ำ ปริมาณพลังงานไฟฟ้าที่ผลิตได้ ขึ้นอยู่กับปัจจัยสำคัญ 2 ประการ คือ ระยะหัวน้ำสุทธิ (Head) และอัตราการไหลของน้ำ ผ่านกังหัน อุปกรณ์หลักที่ใช้ในการเปลี่ยนรูปพลังงานน้ำให้เป็นไฟฟ้าได้แก่ กังหันน้ำ (Turbine) และเครื่องกำเนิดไฟฟ้า (Generator) กังหันน้ำแบ่งออกได้ 2 ประเภท คือ กังหันน้ำประเภทหัวฉีด (Impulse Turbines) และ กังหันน้ำประเภทอาศัยแรงปฏิกิริยา (Reaction Turbines) กังหันน้ำประเภทหัวฉีดเป็น

แบบหมุนได้ด้วยแรงกระแทกจากน้ำที่พุ่งออกมาจากหัวฉีด เช่น กังหันน้ำเพลตัน (Pelton Turbine) กังหันน้ำประเภทอาศัยแรงปฏิกิริยาเป็นแบบที่ทำงานโดยอาศัยแรงดันของน้ำ ตัวกังหันทั้งหมดอยู่ในท่อ เช่น กังหันน้ำฟรานซิส (Francis Turbine) กังหันน้ำคาปลาน (Kaplan Turbine).

ถึงระบบผลิตไฟฟ้าโดยใช้พลังงานน้ำหมุนกังหันที่ต่อกับเครื่องกำเนิดไฟฟ้า โดยกำลังการผลิตไฟฟ้าสูงสุดที่ประมาณ 5 kW ไฟฟ้าที่ได้เป็นกระแสสลับ 220V/50Hz หรือ 110V/60Hz ขึ้นอยู่กับชนิดของเครื่องกำเนิดไฟฟ้า จึงสามารถนำไปใช้งานกับอุปกรณ์ไฟฟ้าทั่วไปได้ เช่น หลอดไฟแสงสว่าง วิทยุ และโทรทัศน์ ทั้งนี้อาจออกแบบให้สามารถใช้ประโยชน์ระบบในรูปแบบของพลังงานกลโดยตรงได้เช่นกัน เพื่อนำไปใช้งานอื่นๆ เช่น ใช้กับเครื่องสีข้าว เป็นต้น การประยุกต์ใช้งานระบบผลิตไฟฟ้าพลังงานน้ำขนาดจิ๋วสามารถแบ่งได้เป็น 3 รูปแบบ ได้แก่

ระบบแบบอิสระ (Stand Alone System) คือ การผลิตไฟฟ้าด้วยเครื่องกำเนิดไฟฟ้าพลังงานน้ำขนาดเล็กเพื่อจ่ายให้กับภาระทางไฟฟ้า อุปกรณ์หลักประกอบด้วย เครื่องกำเนิดไฟฟ้าพลังงานน้ำขนาดเล็ก เครื่องควบคุมแรงดันไฟฟ้า ดังรูปที่ 1 ตัวอย่างระบบผลิตไฟฟ้าพลังงานน้ำขนาดเล็กแบบอิสระ

Pico-Hydro Power Generator 500W



รูปที่ 1 ระบบผลิตไฟฟ้าพลังงานน้ำขนาดเล็กแบบอิสระ

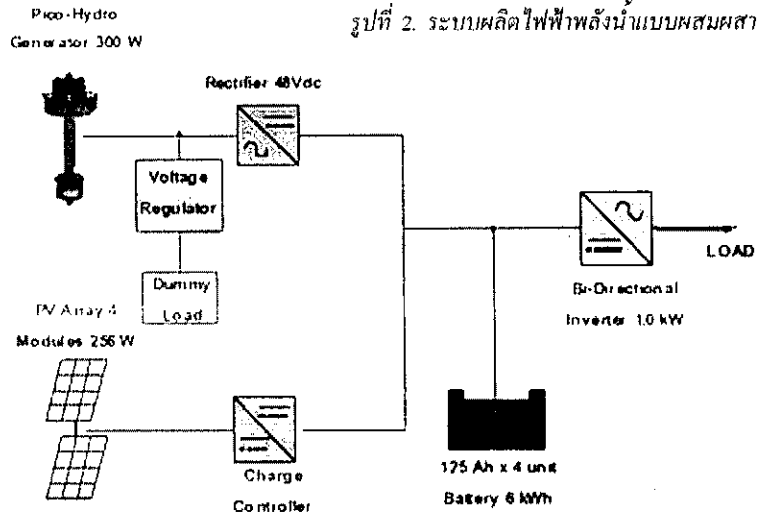
รูปที่ 1 ระบบผลิตไฟฟ้าพลังงานน้ำขนาดเล็กแบบอิสระ

**ระบบแบบผสมผสาน (Hybrid System)** ในส่วนของ

ระบบแบบผสมผสานจะหมายถึง การผลิตไฟฟ้าด้วยเครื่องกำเนิด/ แหล่งกำเนิดไฟฟ้ามากกว่าหนึ่ง แหล่ง จากรูปที่ 2 คือตัวอย่างระบบผลิตไฟฟ้าพลังน้ำแบบผสมผสาน ซึ่งระบบดังกล่าวผลิตไฟฟ้าด้วย เครื่องกำเนิดไฟฟ้าพลังงานน้ำขนาด จีวขนาด 300 W ร่วมกับเซลล์แสง อาทิตย์ขนาด 120 W แบตเตอรี่ขนาด ความจุ 6 kWh และใช้เครื่อง แปลงกระแสไฟฟ้าขนาด 1,000 W ซึ่งข้อดีของระบบนี้คือ การจ่ายไฟฟ้าที่มีเสถียรภาพมากขึ้น สามารถใช้งานเครื่องใช้ไฟฟ้าที่หลากหลายมากขึ้น มี ประสิทธิภาพของระบบสูงขึ้น แต่ระบบจะมีความซับซ้อนและการลงทุนที่สูงกว่าระบบอิสระ

**ระบบแบบเชื่อมต่อเข้าระบบจำหน่าย (Grid Connected System)** ระบบแบบเชื่อมต่อเข้าระบบ จำหน่ายไฟฟ้าจะใช้เครื่องกำเนิดไฟฟ้าพลังงานน้ำขนาดจีว ร่วมกับอุปกรณ์ควบคุมการจ่ายไฟฟ้าเข้าสู่ระบบจำหน่าย ไฟฟ้า ระบบนี้จะผลิตไฟฟ้าจากเครื่องกำเนิดไฟฟ้าพลังงานน้ำ ขนาดจีวเพื่อจ่ายไฟฟ้าเข้าสู่ระบบจำหน่ายไฟฟ้าแรงดันต่ำ ตัวอย่างระบบดังรูปที่ 3 ซึ่งระบบมีอุปกรณ์หลักคือ เครื่อง ก่อเกิดไฟฟ้าพลังงานน้ำขนาด 1,000 W เครื่อง แปลงกระแสไฟฟ้าแบบเชื่อมต่อเข้าระบบจำหน่ายขนาด 2,500 W หลักการทำงานของระบบคือ เครื่องกำเนิดไฟฟ้า

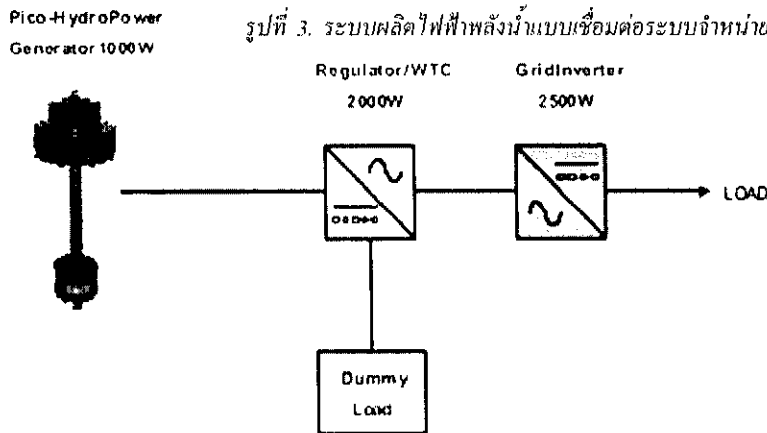
รูปที่ 2. ระบบผลิตไฟฟ้าพลังน้ำแบบผสมผสาน



พลังน้ำจะทำหน้าที่ผลิตกระแสไฟฟ้า ไฟฟ้าที่ผลิตได้จะถูก ปรับให้มีแรงดันไฟฟ้าที่สม่ำเสมอ:  $220 \pm 15\%$  โวลต์ เท่ากับแรงดันของระบบจำหน่าย (Grid Line) ที่ความถี่  $50 \pm 6\%$  เฮิร์ตซ์ และมีระบบการกรองสัญญาณไฟฟ้าให้ เป็น Pure Sine Wave ด้วยเครื่องแปลงกระแสไฟฟ้าแบบ เชื่อมต่อกับระบบจำหน่าย

ประเทศไทยมีทรัพยากรแหล่งน้ำซึ่งมีศักยภาพ เพียงพอสำหรับที่จะนำเครื่องกำเนิดไฟฟ้าพลังงานน้ำขนาดจีว มาใช้งานได้หลายพื้นที่ แต่กลับพบว่ายังไม่มีกรรมกรนำมาใช้ งานกันมากนักเนื่องจากยังไม่เป็นที่รู้จัก ดังนั้น ควรจะมี การส่งเสริมการใช้งานระบบผลิตไฟฟ้าพลังงานน้ำขนาดจีวให้ เป็นที่แพร่หลาย เนื่องจากยังมีแหล่งน้ำขนาดเล็กที่มี ศักยภาพอีกหลายแห่ง ซึ่งจะช่วยให้การใช้งานทรัพยากร น้ำของประเทศเกิดประโยชน์สูงสุด และเป็นการส่งเสริม ให้เกิดการใช้พลังงานทดแทนใน ท้องถิ่นซึ่งสอดคล้องกับนโยบาย ของภาครัฐ

รูปที่ 3. ระบบผลิตไฟฟ้าพลังน้ำแบบเชื่อมต่อระบบจำหน่าย



งานวิจัยเรื่อง “ระบบ ผลิตไฟฟ้าพลังงานน้ำขนาดจีว อย่างง่ายสำหรับครัวเรือน: บ้าน ลาคูชูแก ตำบลดงลิ้น อําเภอบัน นังสตา จังหวัดยะลา” เป็น ตัวอย่างที่ดีของการส่งเสริมให้ เกิดการใช้เทคโนโลยีอย่างง่ายใน ชุมชน และยังเป็น การดำเนินงาน

วิจัยเชิงปฏิบัติโดยพยายามสร้างให้เกิดการมีส่วนร่วมของเยาวชนและประชาชนในชุมชน ซึ่งทำให้เยาวชนและประชาชนในชุมชนได้มีส่วนร่วมและเห็นคุณค่าของการอนุรักษ์ทรัพยากรธรรมชาติ สร้างแหล่งเรียนรู้ด้านพลังงานทดแทนในพื้นที่ และสำคัญคือการสร้างความร่วมมือระหว่างสถาบันอุดมศึกษากับประชาชนในท้องถิ่น อย่างเป็นรูปธรรม

นอกจากนี้งานวิจัยชิ้นนี้ยังมีประเด็นน่าสนใจในเรื่องของการพัฒนาเทคโนโลยีระบบผลิตไฟฟ้าพลังงานน้ำ

ขนาดจิ๋วขึ้นเองจากวัสดุหรือวัตถุดิบที่สามารถหาได้ในท้องถิ่น โดยเฉพาะในส่วนของ การประยุกต์ใช้มอเตอร์เครื่องซักผ้าสำหรับใช้ในครัวเรือนมาสร้างเป็นเครื่องกำเนิดไฟฟ้า ซึ่งงานวิจัยสามารถนำเสนอให้เห็นว่าสามารถใช้งานได้จริง นอกจากนี้ยังมีราคาต่ำกว่าการใช้ชุดเครื่องกำเนิดไฟฟ้าพลังงานน้ำมีขายอยู่ในท้องตลาด จึงเหมาะสมที่จะใช้สาธิตการใช้ประโยชน์จากพลังงานน้ำให้กับหน่วยงานและองค์กรต่างๆ รวมถึงประชาชนและผู้สนใจทั่วไป